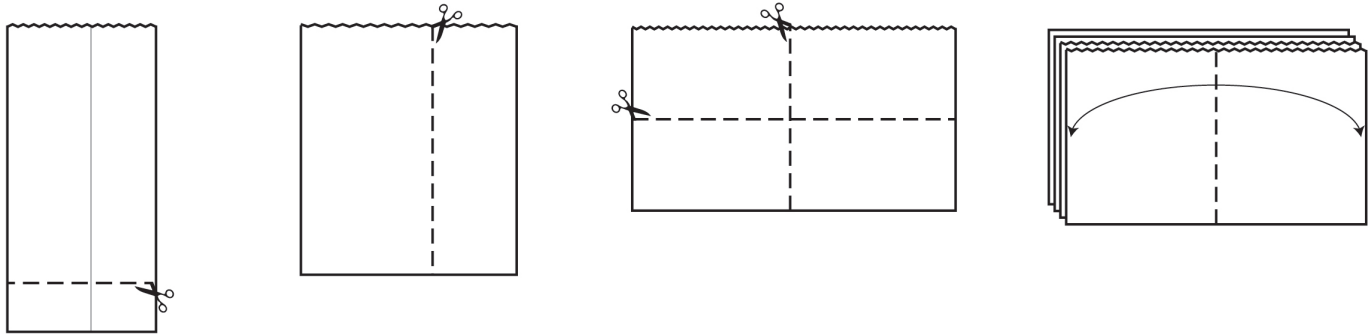


# BGCNV x di Rosa

## NATURE NOTEBOOK // CUADERNO DE DIBUJOS

Use a paper lunch bag to make a nature notebook. Take a look around your home and see if you can find scissors, a stapler or needle and thread. Once you have your materials cut off the bottom half of your brown paper bag. Now cut the first layer of your brown paper bag in order for it to become one large sheet of paper. Fold the paper in half hot dog style, then fold in half again, hamburger style this time. Cut your paper into 4 equal pieces. Lay these pieces on top of each other.

Use la bolsa de almuerzo para hacer un cuaderno. Busca los materiales adecuados en su hogar. Necesitará tijeras, una grapadora o una aguja e hilo. Cuando tenga sus materiales listos recorte la parte de abajo de su bolsa. Luego recorte la primera capa de papel de su bolsa para que se convierta en una hoja de papel grande. Doble su papel a la mitad a lo ancho y luego a lo alto. Recorte su papel en cuatro piezas iguales. Coloque los cuatro pedazos de papel encima de cada una para formar su cuaderno.



for more creative ideas/art visit us at [dirosaart.org](http://dirosaart.org)

para mas ideas creativas/arte visitanos en [dirosaart.org](http://dirosaart.org)

## BGCNV x di Rosa

If you have a stapler fold your paper in half again and staple the edges of your notebook to keep it together.

If you have a needle and thread make three small dots on the spine of your notebook.

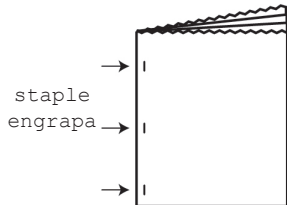
Thread your needle and sew in and out of those 3 dots to stitch your notebook together.

Make a cover for your nature inspired notebook. Use markers and colored pencils to draw the plants and trees that surround your home. Did you know? By using the brown paper bag as a notebook you are helping our environment!

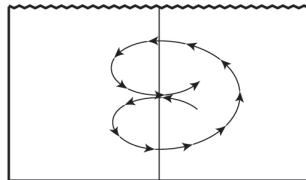
Si tiene grapadora doble sus papeles a la mitad y engrape la espina de su cuaderno

Si tiene aguja e hilo dibuje 3 puntos en la espina de su cuaderno. Enhebre la aguja y siembre dentro y fuera de los 3 puntos para unir su cuaderno.

Haga una cubierta para su cuaderno inspirado en la naturaleza. Use plumones y lápices de colores para dibujar las plantas y árboles que rodean su hogar. ¿Sabía? ¿Que al usar la bolsa como cuaderno está ayudando a nuestro medio ambiente!



OR  
O



sew  
encuaderna

