

**MAKING ART WITH EVERYONE,**  
***AT HOME***



**HACIENDO ARTE CON TODOS,**  
***EN CASA***





**Sheep** Masks  
Mascaras de **Oveja**



**Materials: paper plate (you can also cut a circle from a cereal box or somewhere else), cotton balls, a wooden popsicle stick (or a stick from outside), glue, white construction paper cut to look like sheep (animal) ears, pink or red crayon**

**Materiales: plato de papel (también puede cortar un círculo de una caja de cereal o de otro lugar), bolas de algodón, un palito de paleta de madera (o un palito del árbol), pegamento, papel de construcción blanco cortado para que parezca orejas de oveja, crayón rosado o rojo**







**Step 1: Gather your materials.**

**Paso 1: Reúne tus materiales.**

**Step 2: Cut a circle out of the middle of your paper plate. This will be where your face goes, when the mask is finished.**

**Paso 2: Corta un círculo del centro de tu plato de papel. Aquí será donde va tu cara, cuando termine la máscara.**

**Step 3: Glue the wooden stick on the backside of your cardboard/surface. This will be the backside of your mask. The wooden stick will be used to hold your mask up.**

**Paso 3: Use el pegamento para pegar el palo de madera a el cartón/pedazo circular. Este lado será el lado trasero de su mascara. Si tienes un palo, este será utilizado para sostener su mascara.**







**Step 4: Color the middle of the white sheep ears with pink or red crayon. Then glue the ears on to the back side of your cardboard/surface.**

**Paso 4: Colorea el centro de las orejas con crayón color rosado o rojo. Después pegue las orejas en el lado trasero de su mascara.**

**Step 5: One by one glue the cotton balls onto the front side of your mask or draw a wool pattern with a marker.**

**Paso 5: Use el pegamento para pegar las bolas de algodón en el frente de su mascara o dibuje la textura de lana con un plumón.**

**Step 6: Finally, give your sheep a name and play!**

**Paso 6: ¡Finalmente dale un nombre a su mascara de oveja y juegue con el/ella!**







**What will you create?**



**Tu que crearás?**

*Making Art with Everyone / Haciendo arte con todos is supported by a grant from the Five Arts Fund, a Community Impact Fund of Napa Valley Community Foundation.*

**di Rosa**  
Center for  
Contemporary Art